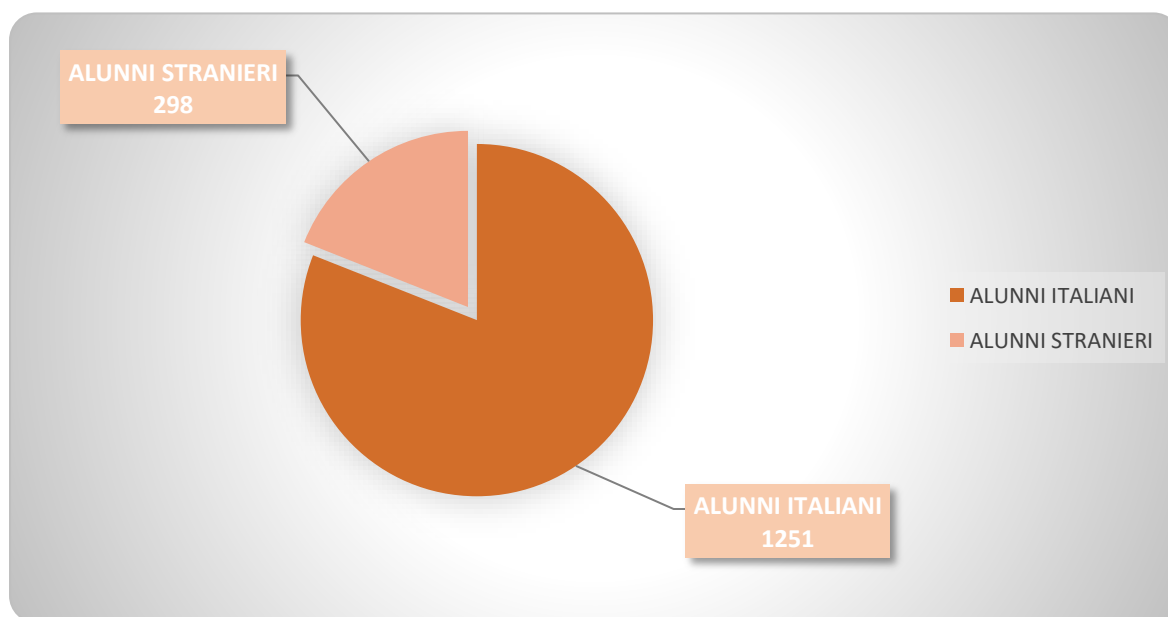


PRESENZA DEGLI ALUNNI STRANIERI NELL'ISTITUTO COMPRENSIVO FIGLINE VALDARNO

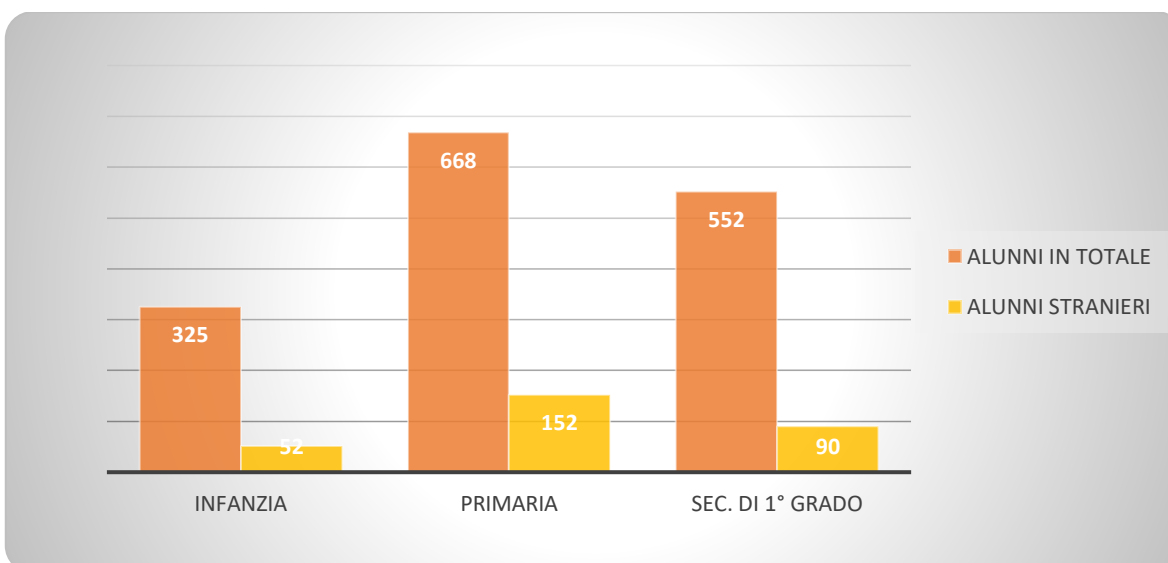
a.s. 2022-2023

(rappresentazione grafica dei dati forniti dalla segreteria)



Gli alunni stranieri costituiscono il 19 % ca. del totale (294 su 1545).

PRESENZA DI ALUNNI STRANIERI NEI TRE ORDINI DI SCUOLA

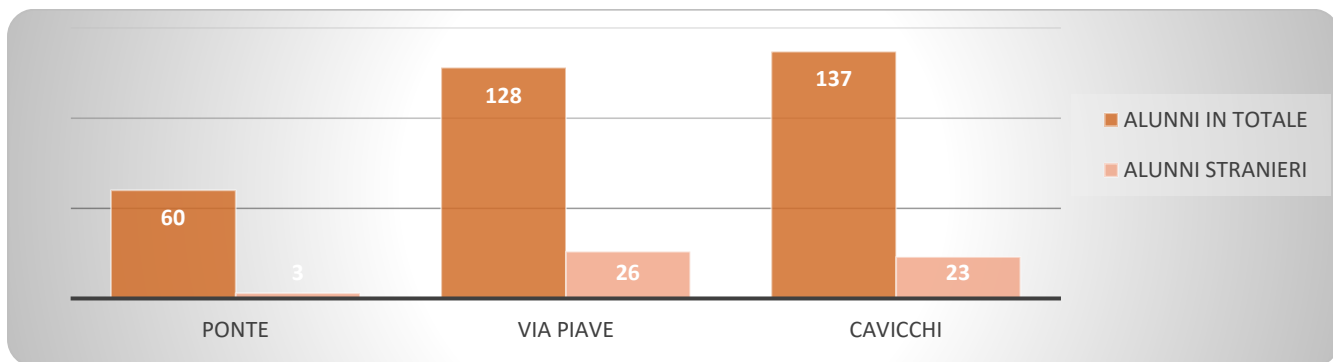


Nella scuola infanzia gli alunni stranieri costituiscono il 16 % del totale (52 su 325)

Nella scuola primaria gli alunni stranieri costituiscono il 22,75% del totale (152 su 668)

Nella scuola secondaria di primo grado gli alunni stranieri costituiscono il 16,30 % del totale (90 su 552)

ALUNNI STRANIERI NELLA SCUOLA DELL'INFANZIA SUDDIVISI PER PLESSI SCOLASTICI

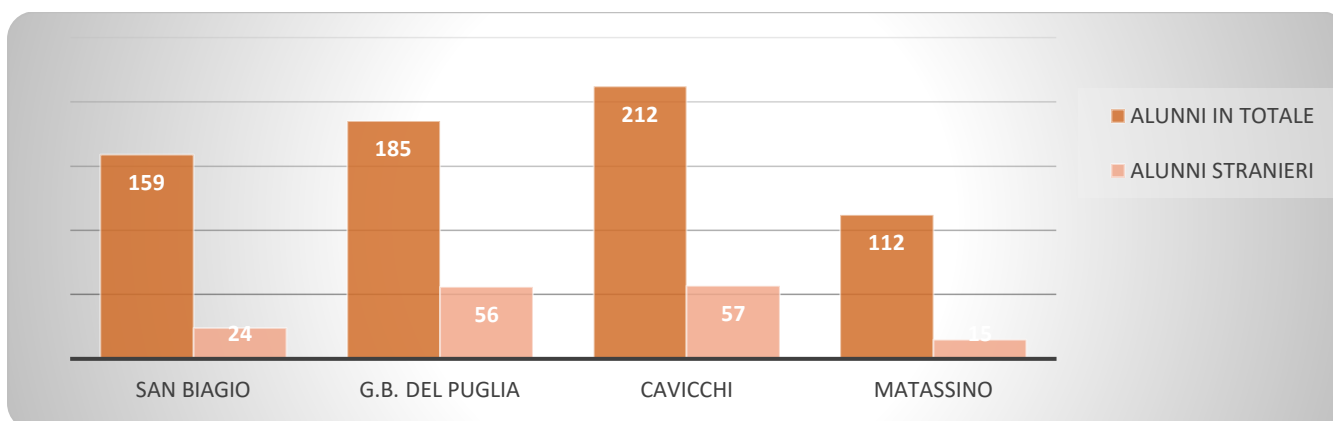


Nel plesso Ponte agli Stolli gli alunni stranieri costituiscono il 5 % (3 su 60)

Nel plesso Via Piave gli alunni stranieri costituiscono il 20,31% (26 su 128)

Nel plesso Cavicchi gli alunni stranieri costituiscono il 16,78% (23 su 137)

ALUNNI STRANIERI NELLA SCUOLA PRIMARIA SUDDIVISI PER PLESSI SCOLASTICI



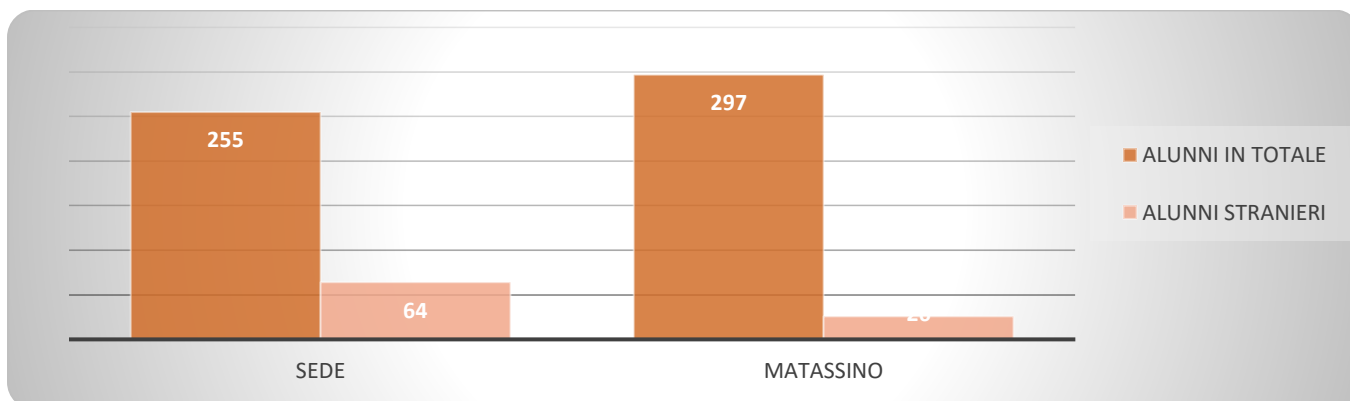
Nel plesso San Biagio gli alunni stranieri costituiscono il 15,09% (24 su 159)

Nel plesso Del Puglia gli alunni stranieri costituiscono il 30,27% (56 su 185)

Nel plesso Cavicchi gli alunni stranieri costituiscono il 26,88% (57 su 212)

Nel plesso Matassino gli alunni stranieri costituiscono il 13,39% (15 su 112)

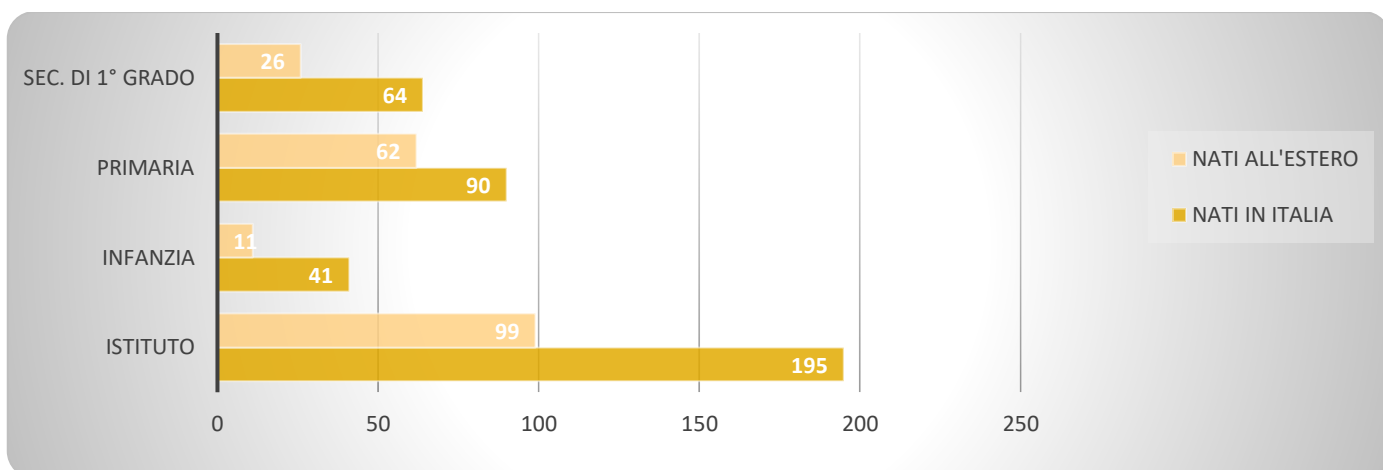
ALUNNI STRANIERI NELLA SCUOLA SEC. DI 1° GRADO SUDDIVISI PER PLESSI SCOLASTICI



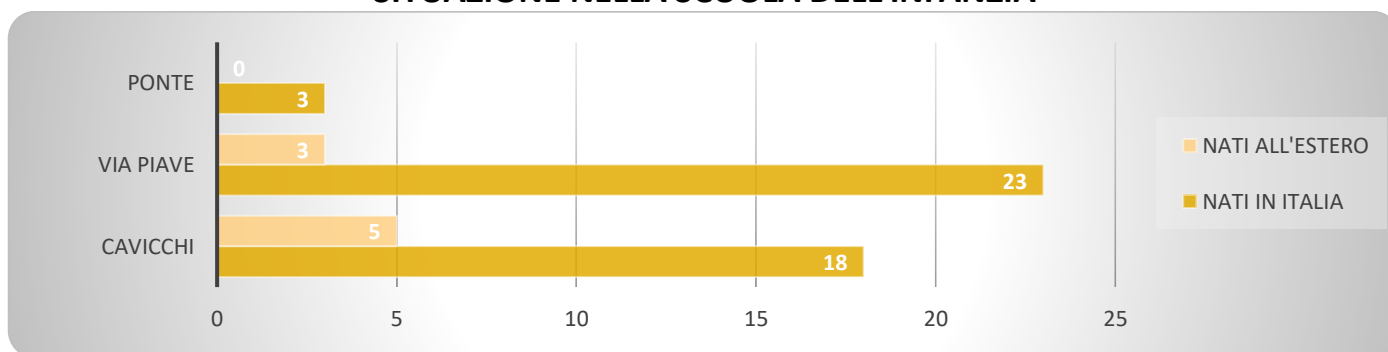
Nel plesso scuola Secondaria di 1° Sede gli alunni stranieri costituiscono il 25,10% (64 su 255)

Nel plesso scuola secondaria di 1° Matassino gli alunni stranieri costituiscono il 8,75% (26 su 297)

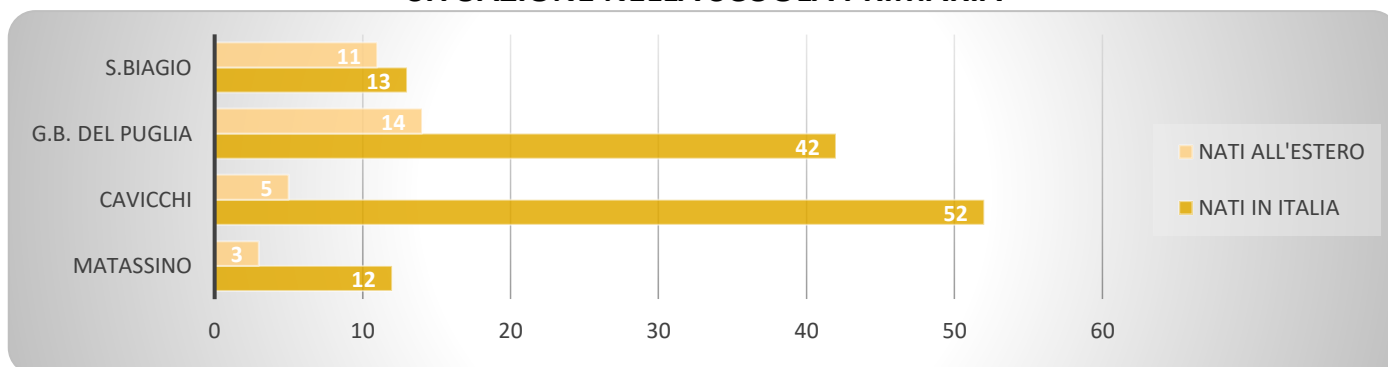
ALUNNI STRANIERI NATI IN ITALIA E ALL'ESTERO



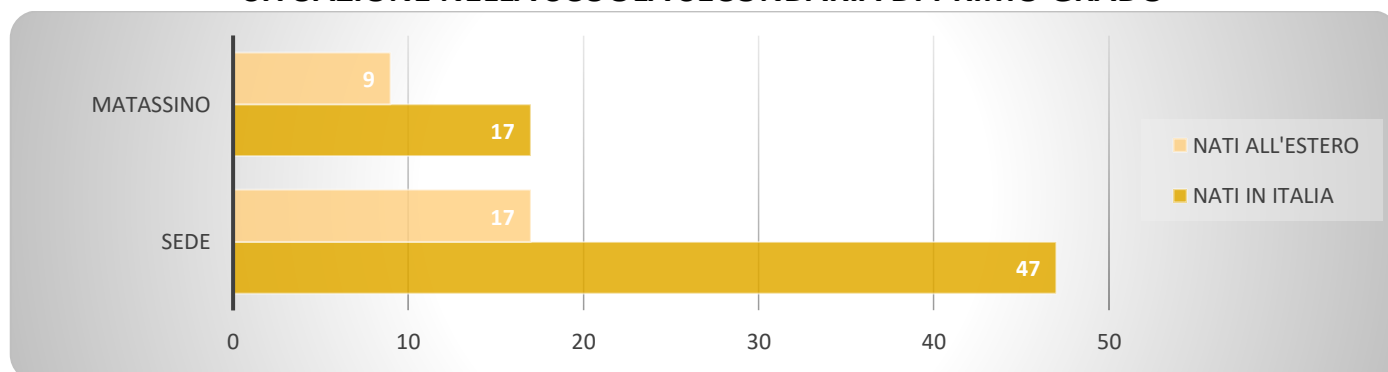
SITUAZIONE NELLA SCUOLA DELL'INFANZIA



SITUAZIONE NELLA SCUOLA PRIMARIA



SITUAZIONE NELLA SCUOLA SECONDARIA DI PRIMO GRADO



PAESI DI ORIGINE DEGLI ALUNNI STRANIERI DELL'ISTITUTO

numero alunni

