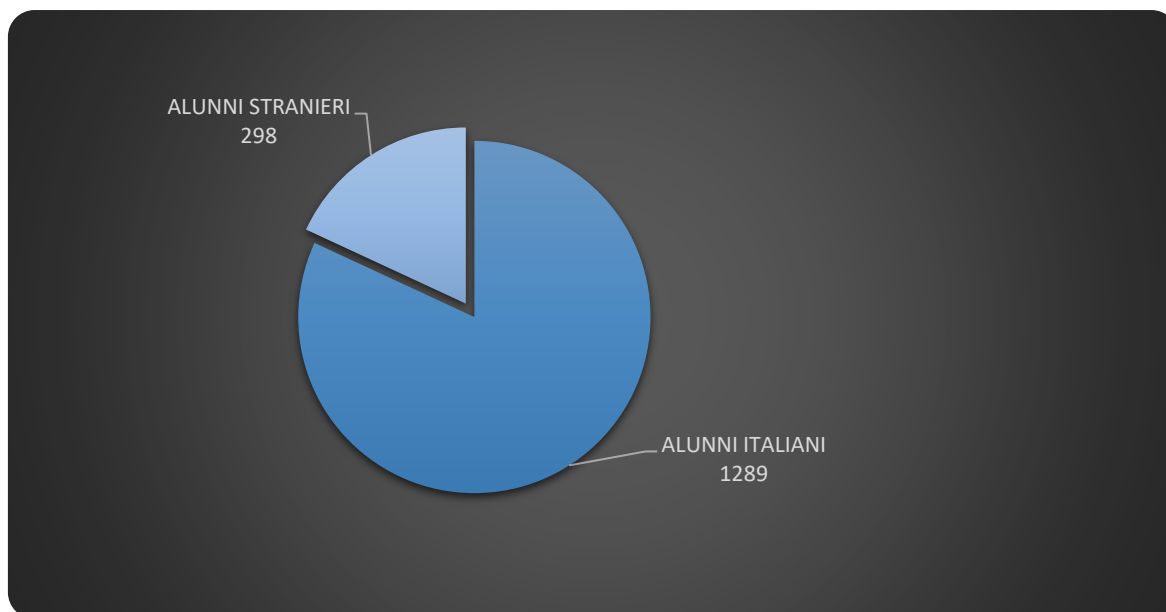


PRESENZA DEGLI ALUNNI STRANIERI NELL'ISTITUTO COMPRENSIVO DI FIGLINE VALDARNO

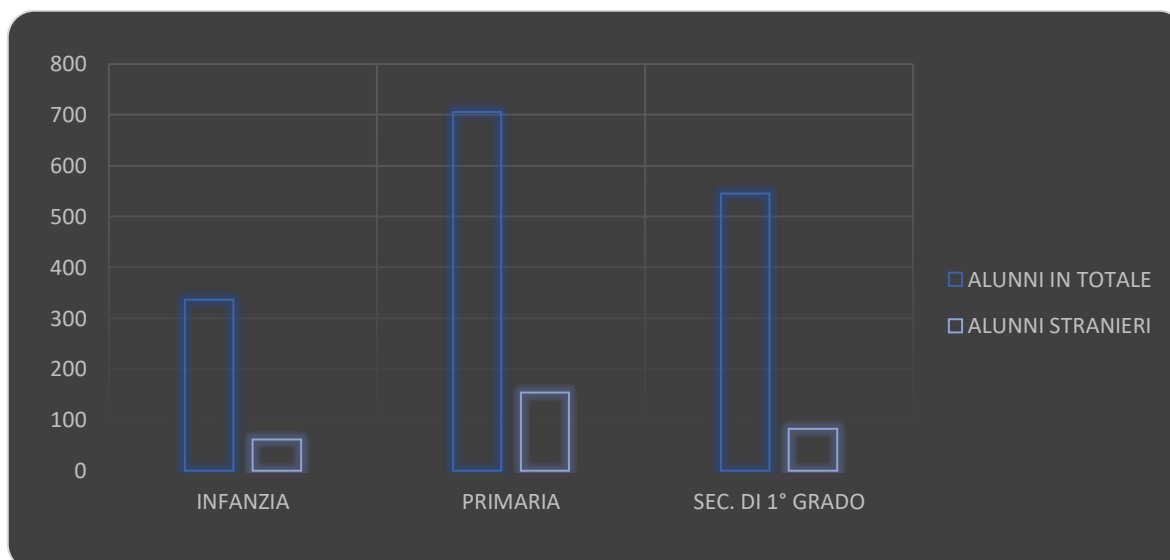
a.s. 2021-2022

(rappresentazione grafica dei dati forniti dalla segreteria)



Gli alunni stranieri costituiscono il 18,77 % ca. del totale (298 su 1587).

PRESENZA DI ALUNNI STRANIERI NEI TRE ORDINI DI SCUOLA

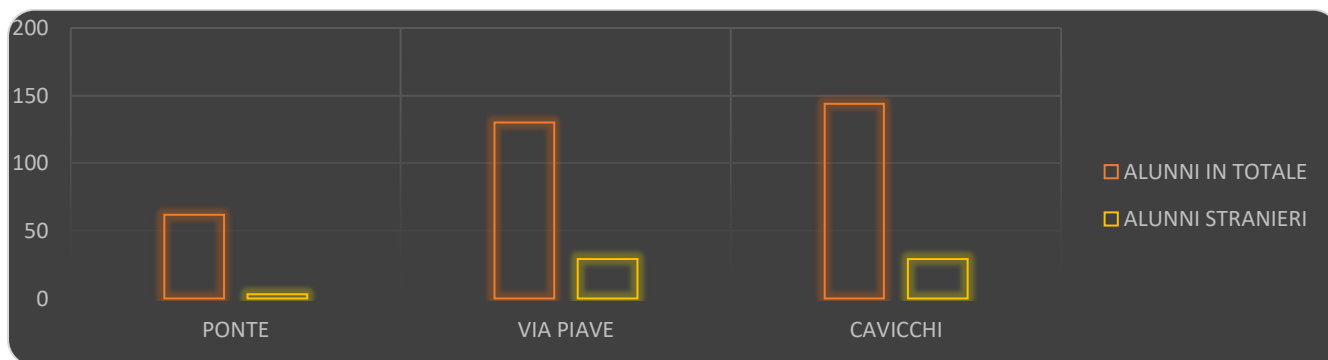


Nella scuola infanzia gli alunni stranieri costituiscono il 18,15% del totale (61 su 336)

Nella scuola primaria gli alunni stranieri costituiscono il 21,81% del totale (154 su 706)

Nella scuola secondaria di primo grado gli alunni stranieri costituiscono il 15,23% del totale (83 su 545)

ALUNNI STRANIERI NELLA SCUOLA DELL'INFANZIA SUDDIVISI PER PLESSI SCOLASTICI

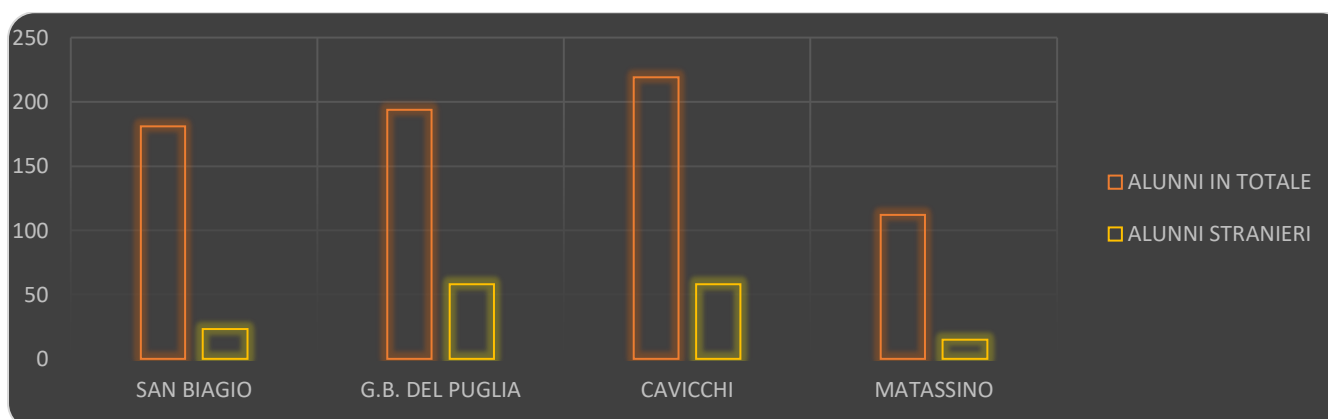


Nel plesso del Ponte agli Stollì gli alunni stranieri costituiscono il 4,84 % (3 su 62)

Nel plesso di Via Piave gli alunni stranieri costituiscono il 22,31% (29 su 130)

Nel plesso Cavicchi gli alunni stranieri costituiscono il 20,14% (29 su 144)

ALUNNI STRANIERI NELLA SCUOLA PRIMARIA SUDDIVISI PER PLESSI SCOLASTICI



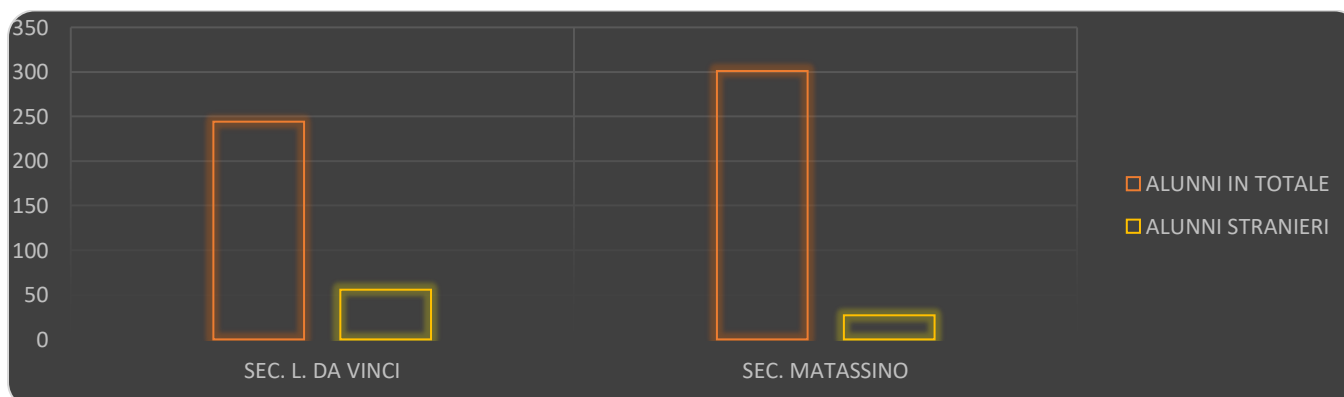
Nel plesso di San Biagio gli alunni stranieri costituiscono il 12,71% (23 su 181)

Nel plesso Del Puglia gli alunni stranieri costituiscono il 29,90% (58 su 194)

Nel plesso di Cavicchi gli alunni stranieri costituiscono il 26,48% (58 su 219)

Nel plesso Matassino gli alunni stranieri costituiscono il 13,39% (15 su 112)

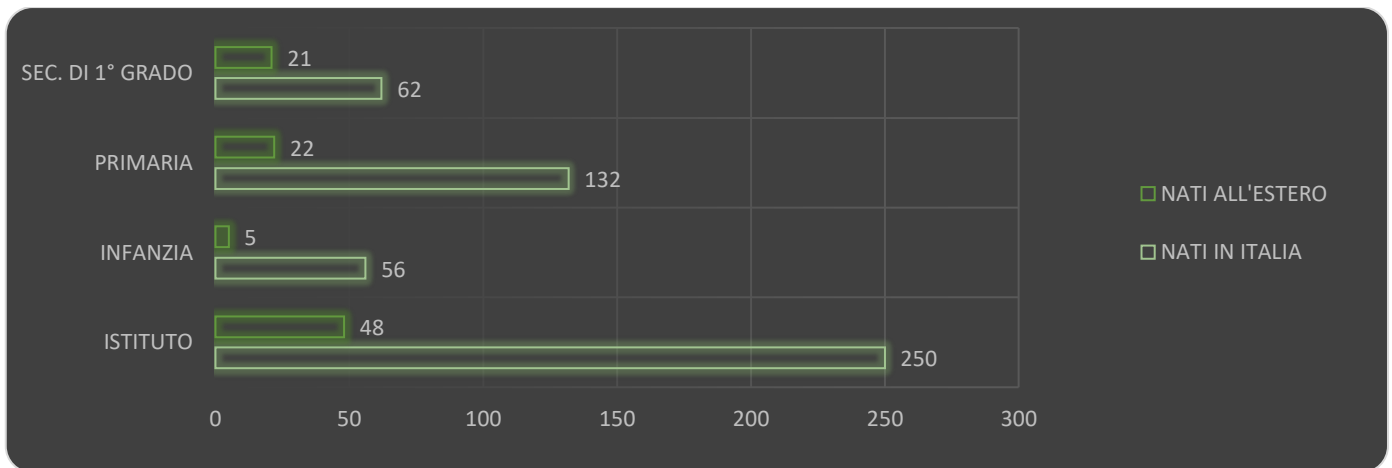
ALUNNI STRANIERI NELLA SCUOLA SEC. DI 1° GRADO SUDDIVISI PER PLESSI SCOLASTICI



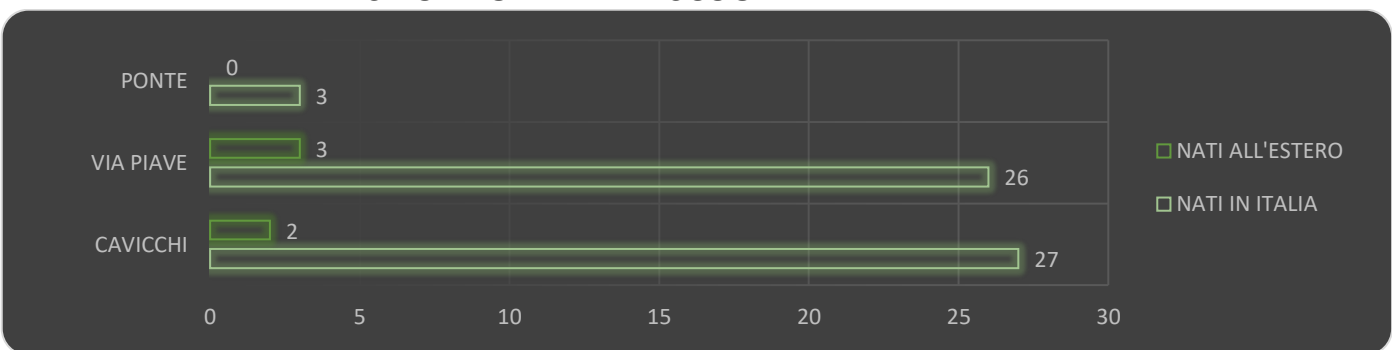
Nel plesso scuola Secondaria di 1° Sede gli alunni stranieri costituiscono il 22,95% (56 su 244)

Nel plesso scuola secondaria di 1° Matassino gli alunni stranieri costituiscono il 8,97% (27 su 301)

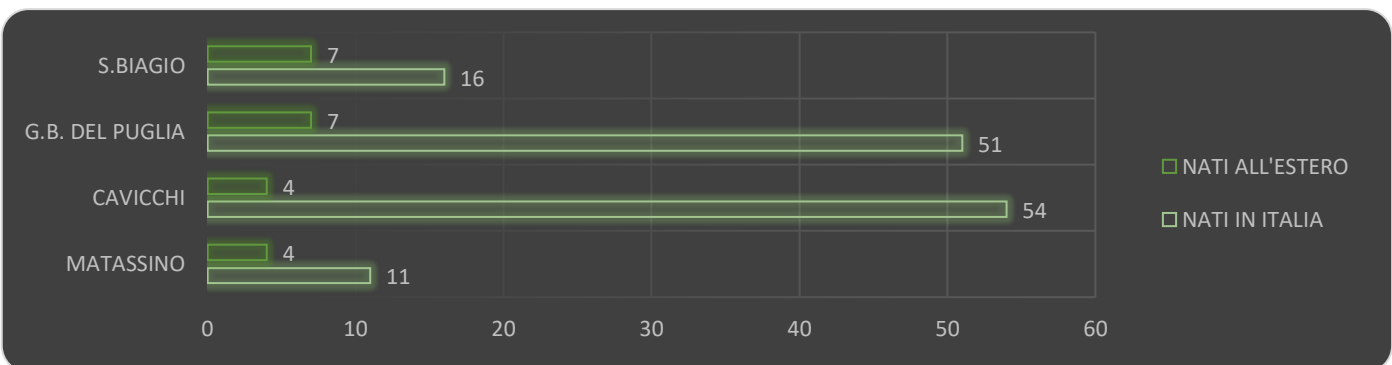
ALUNNI STRANIERI NATI IN ITALIA E ALL'ESTERO



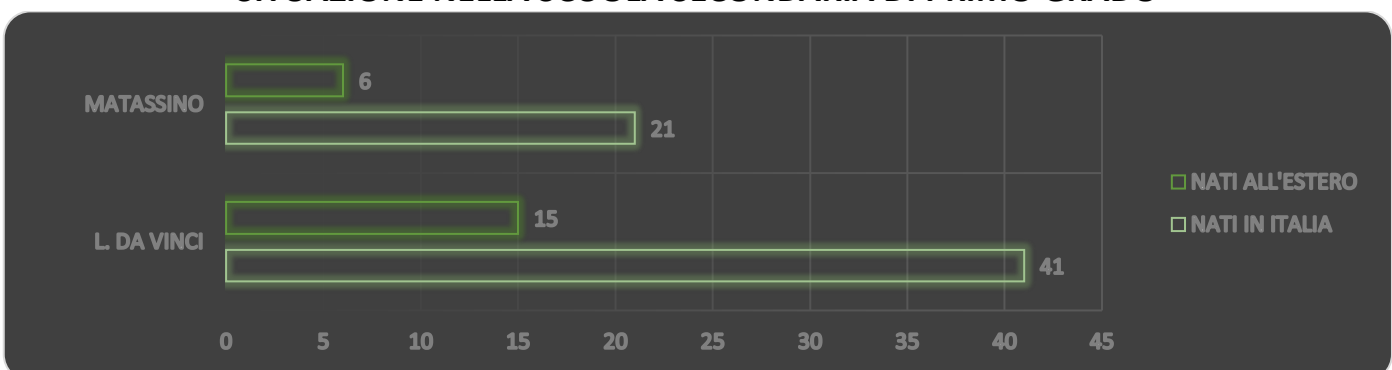
SITUAZIONE NELLA SCUOLA DELL'INFANZIA



SITUAZIONE NELLA SCUOLA PRIMARIA



SITUAZIONE NELLA SCUOLA SECONDARIA DI PRIMO GRADO



PAESI DI ORIGINE DEGLI ALUNNI STRANIERI DELL'ISTITUTO

numero alunni

