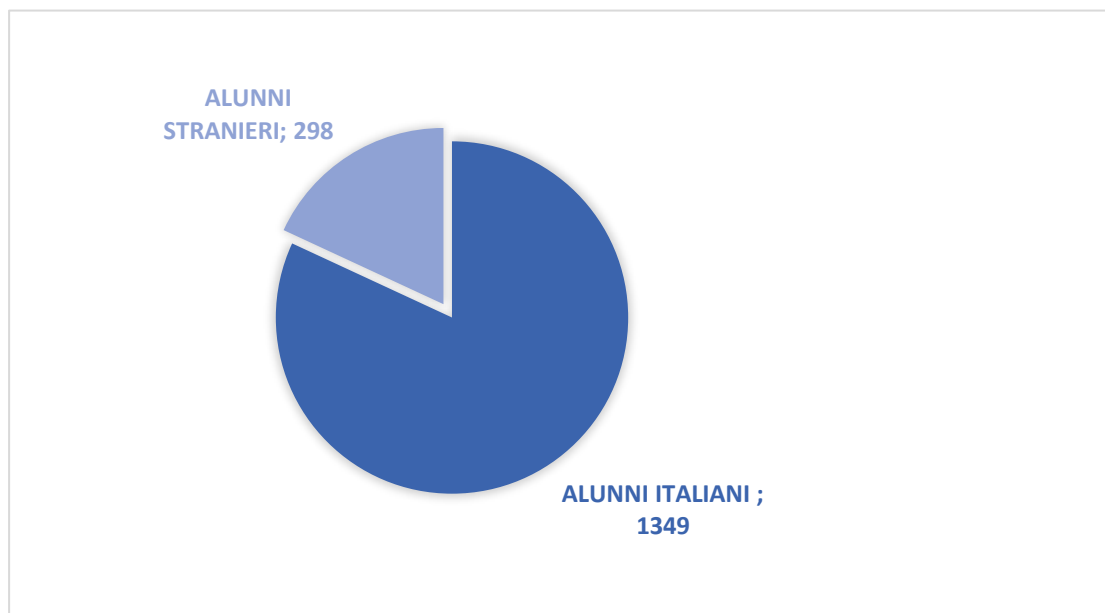


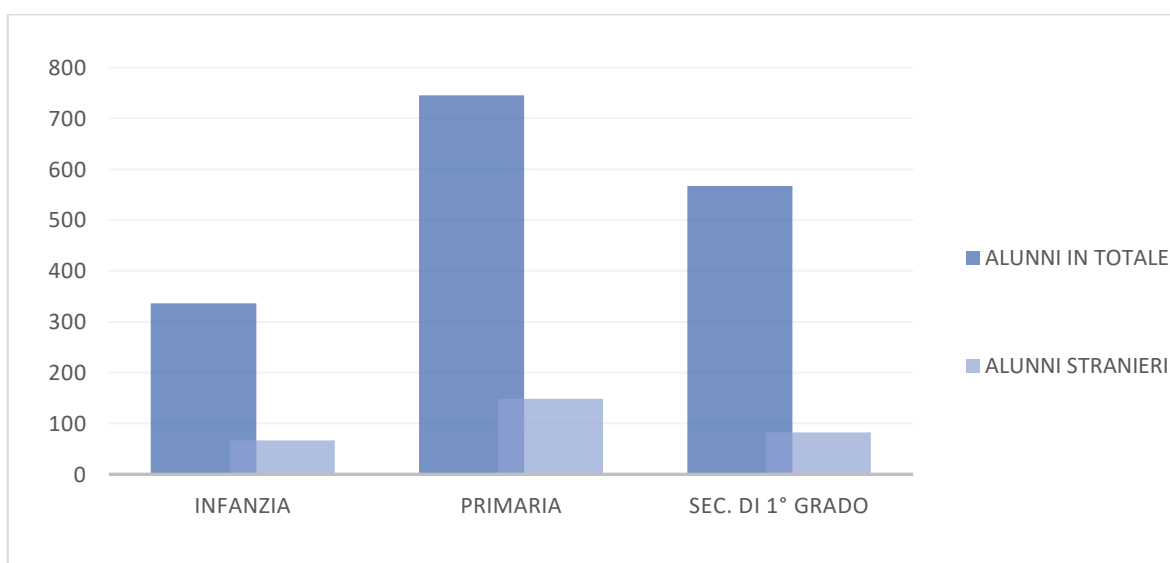
PRESENZA DEGLI ALUNNI STRANIERI  
NELL'ISTITUTO COMPRENSIVO DI FIGLINE VALDARNO  
a.s. 2020-2021

(rappresentazione grafica dei dati forniti dalla segreteria)



Gli alunni stranieri costituiscono il 18,09 % ca. del totale (298 su 1647).

PRESENZA DI ALUNNI STRANIERI NEI TRE ORDINI DI SCUOLA

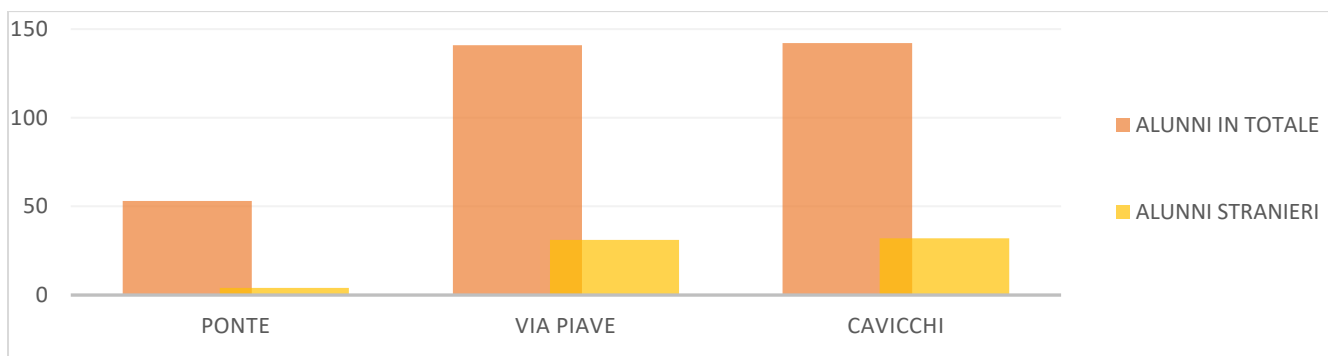


Nella scuola infanzia gli alunni stranieri costituiscono il 19,94% del totale (67 su 336)

Nella scuola primaria gli alunni stranieri costituiscono il 19,97% del totale (149 su 746)

Nella scuola secondaria di primo grado gli alunni stranieri costituiscono il 14,46% del totale (82 su 567)

### ALUNNI STRANIERI NELLA SCUOLA DELL'INFANZIA SUDDIVISI PER PLESSI SCOLASTICI

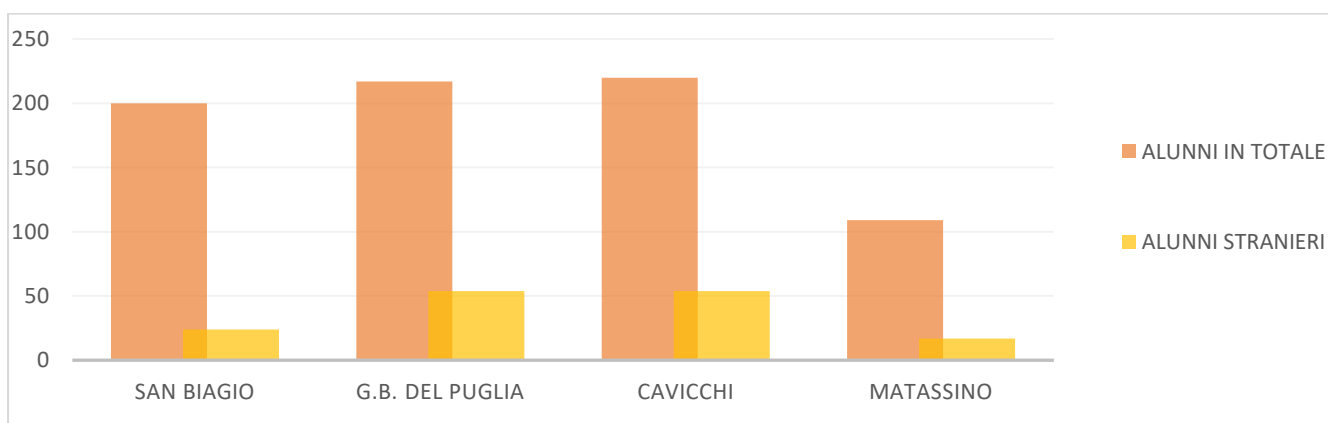


Nel plesso del Ponte agli Stollì gli alunni stranieri costituiscono il 9,43 % (4 su 53)

Nel plesso di Via Piave gli alunni stranieri costituiscono il 21,98% (31 su 141)

Nel plesso Cavicchi gli alunni stranieri costituiscono il 22,53% (32 su 142)

### ALUNNI STRANIERI NELLA SCUOLA PRIMARIA SUDDIVISI PER PLESSI SCOLASTICI



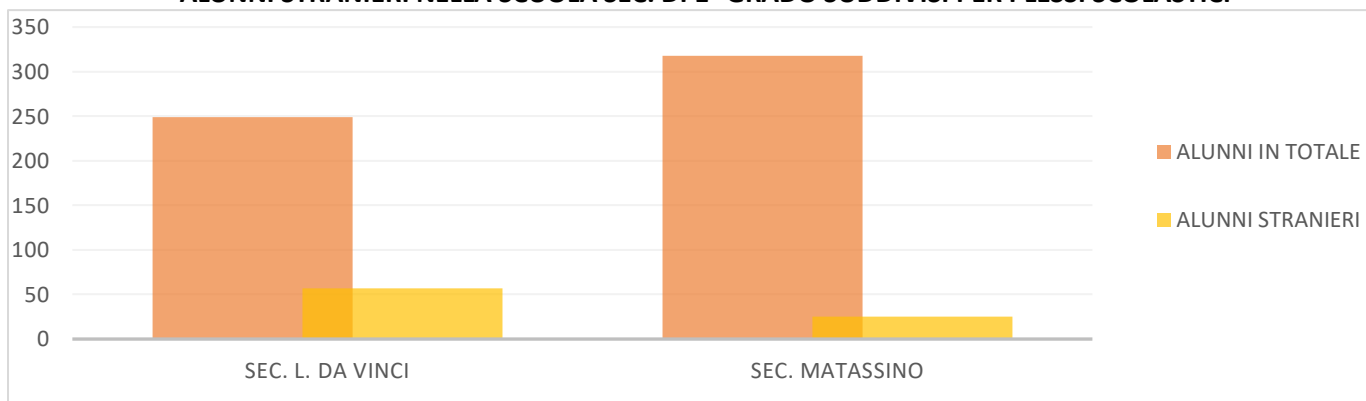
Nel plesso di San Biagio gli alunni stranieri costituiscono il 12,00% (24 su 200)

Nel plesso Del Puglia gli alunni stranieri costituiscono il 24,88% (54 su 217)

Nel plesso di Cavicchi gli alunni stranieri costituiscono il 24,54% (54 su 220)

Nel plesso Matassino gli alunni stranieri costituiscono il 15,59% (17 su 109)

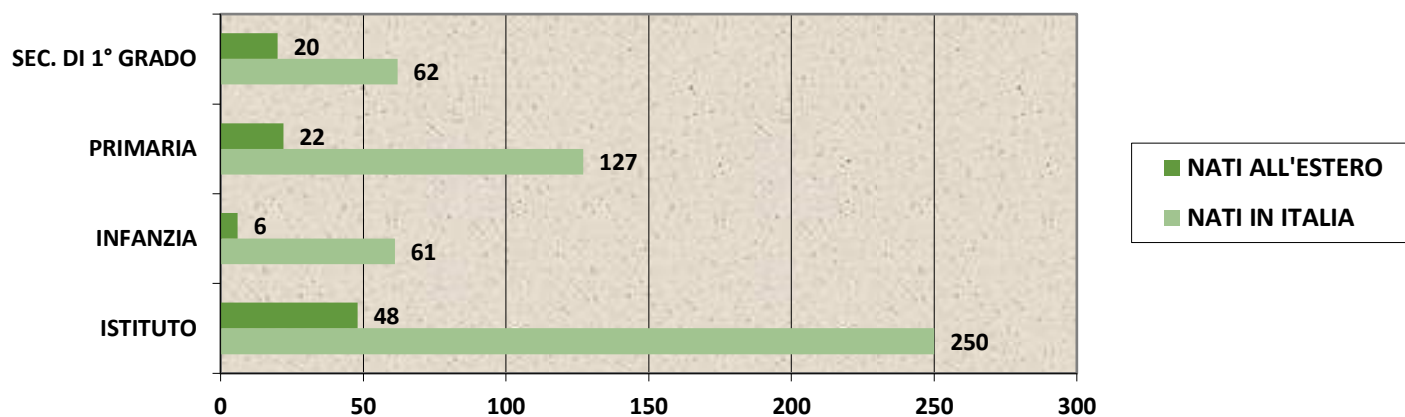
### ALUNNI STRANIERI NELLA SCUOLA SEC. DI 1° GRADO SUDDIVISI PER PLESSI SCOLASTICI




Nel plesso scuola Secondaria di 1° Sede gli alunni stranieri costituiscono il 22,89% (57 su 249)

Nel plesso scuola secondaria di 1° Matassino gli alunni stranieri costituiscono il 7,86% (25 su 318)

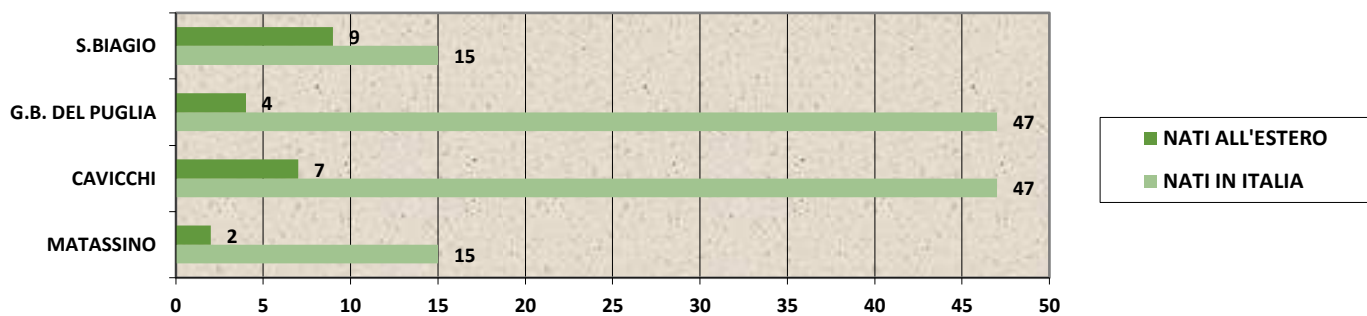
## ALUNNI STRANIERI NATI IN ITALIA E ALL'ESTERO




### SITUAZIONE NELLA SCUOLA DELL'INFANZIA



### SITUAZIONE NELLA SCUOLA PRIMARIA



### SITUAZIONE NELLA SCUOLA SECONDARIA DI PRIMO GRADO



## PAESI DI ORIGINE DEGLI ALUNNI STRANIERI DELL'ISTITUTO

numero alunni

