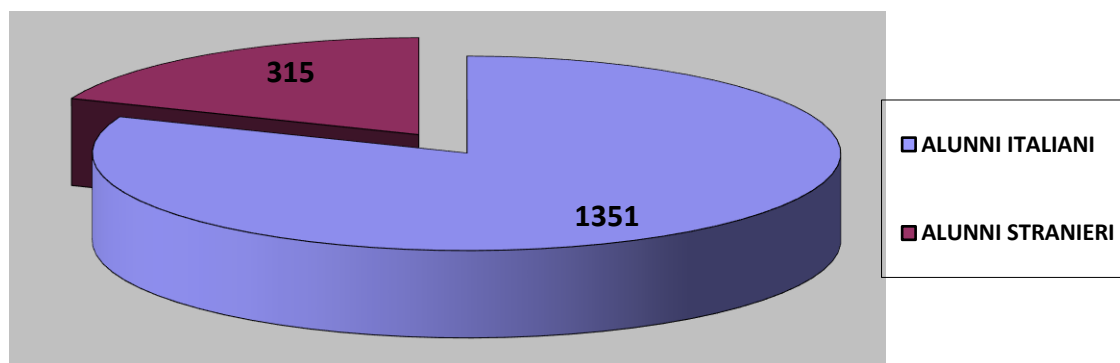


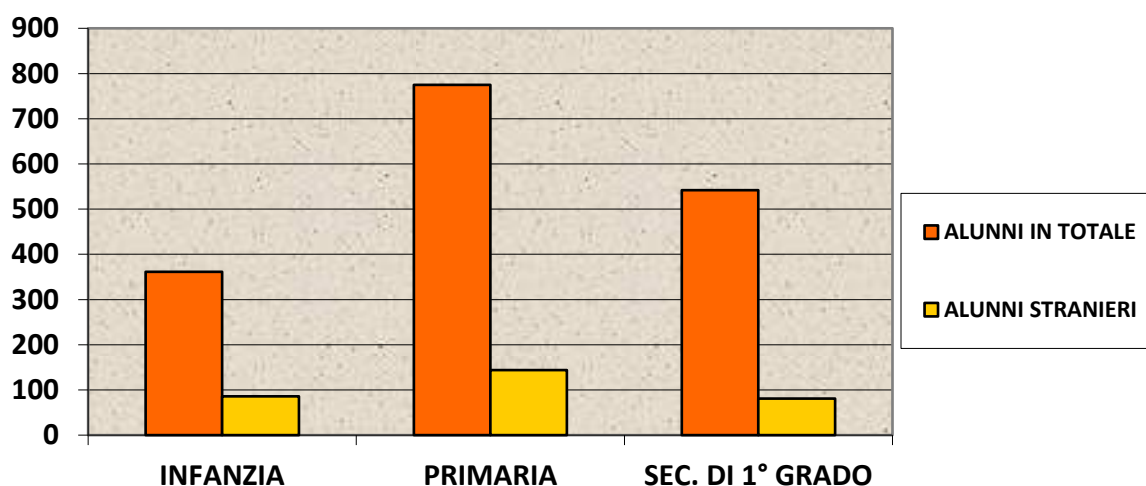
**PRESENZA DEGLI ALUNNI STRANIERI
NELL'ISTITUTO COMPRENSIVO DI FIGLINE VALDARNO
as 2019-2020**

(rappresentazione grafica dei dati forniti dalla segreteria)



Gli alunni stranieri costituiscono il 18,90 % ca. del totale (315 su 1666).

PRESENZA DI ALUNNI STRANIERI NEI TRE ORDINI DI SCUOLA

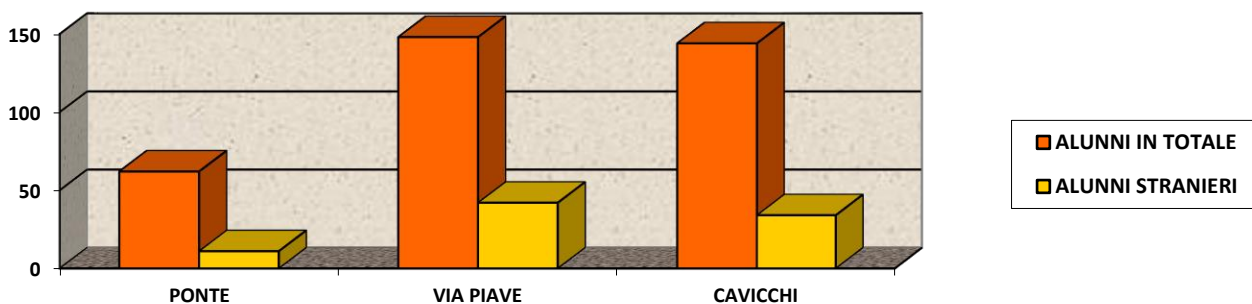


Nella scuola infanzia gli alunni stranieri costituiscono il 24,57% del totale (87 su 354)

Nella scuola primaria gli alunni stranieri costituiscono il 19,28% del totale (146 su 757)

Nella scuola secondaria di primo grado gli alunni stranieri costituiscono il 14,77% del totale (82 su 555)

ALUNNI STRANIERI NELLA SCUOLA DELL'INFANZIA SUDDIVISI PER PLESSI SCOLASTICI

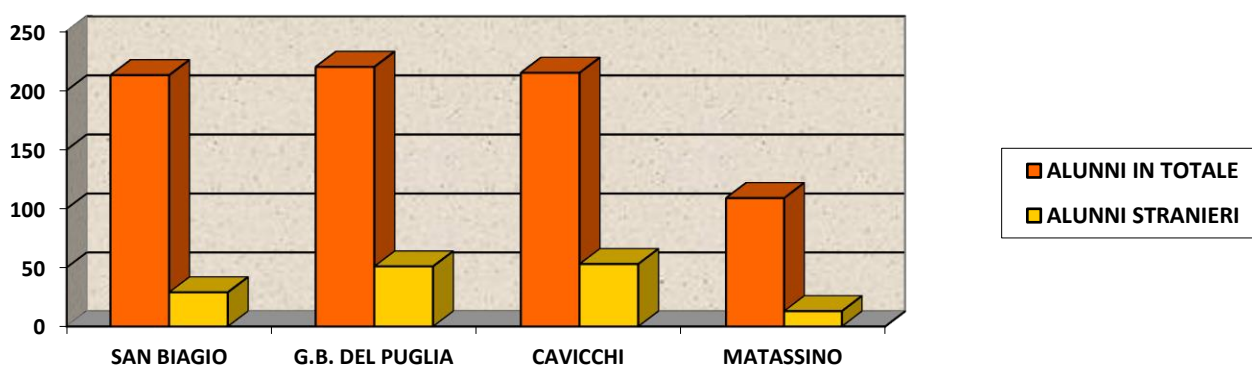


Nel plesso del Ponte agli Stollì gli alunni stranieri costituiscono il 17,74 % (11 su 62)

Nel plesso di Via Piave gli alunni stranieri costituiscono il 28,37% (42 su 148)

Nel plesso Cavicchi gli alunni stranieri costituiscono il 23,61% (34 su 144)

ALUNNI STRANIERI NELLA SCUOLA PRIMARIA SUDDIVISI PER PLESSI SCOLASTICI



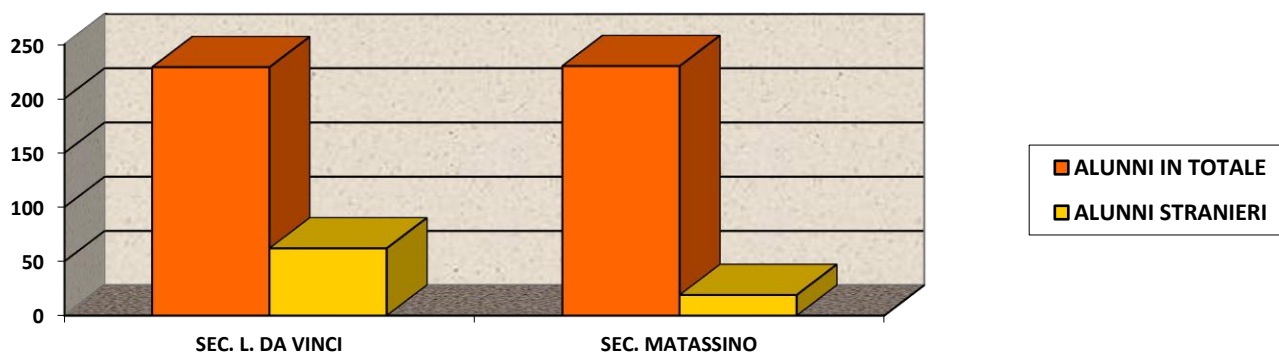
Nel plesso Del Puglia gli alunni stranieri costituiscono il 23,18% (51 su 220)

Nel plesso di Cavicchi gli alunni stranieri costituiscono il 24,65% (53 su 215)

Nel plesso Matassino gli alunni stranieri costituiscono il 11,92% (13 su 109)

Nel plesso di San Biagio gli alunni stranieri costituiscono il 13,61% (29 su 213)

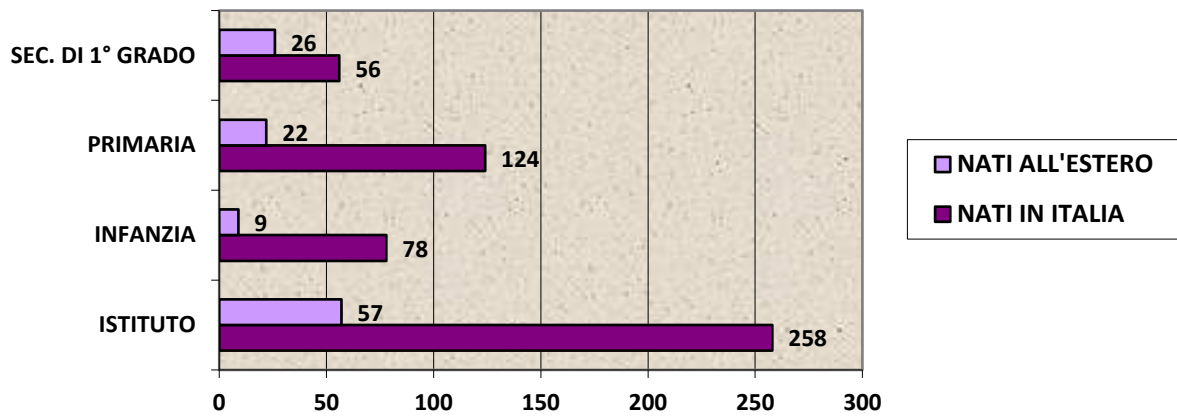
ALUNNI STRANIERI NELLA SCUOLA SEC. DI 1° GRADO SUDDIVISI PER PLESSI SCOLASTICI



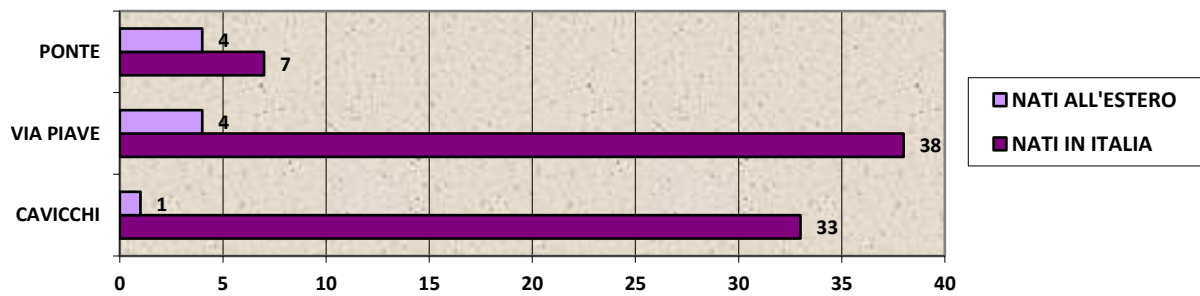
Nel plesso scuola Secondaria di 1° Sede gli alunni stranieri costituiscono il 24,25% (57 su 235)

Nel plesso scuola secondaria di 1° Matassino gli alunni stranieri costituiscono il 7,81% (25 su 320)

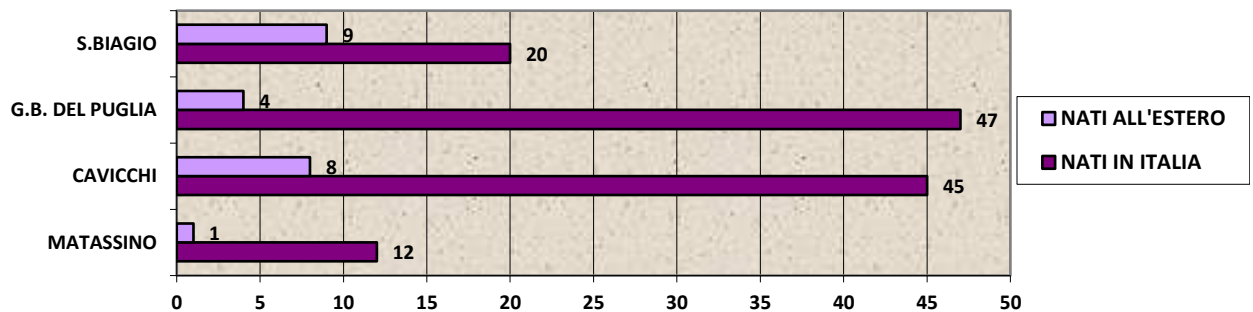
ALUNNI STRANIERI NATI IN ITALIA E ALL'ESTERO



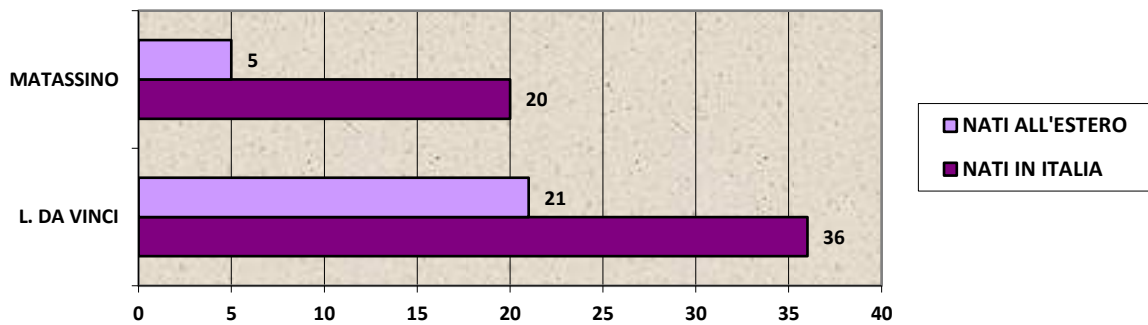
SITUAZIONE NELLA SCUOLA DELL'INFANZIA



SITUAZIONE NELLA SCUOLA PRIMARIA



SITUAZIONE NELLA SCUOLA SECONDARIA DI PRIMO GRADO



PAESI DI ORIGINE DEGLI ALUNNI STRANIERI DELL'ISTITUTO

numero alunni

