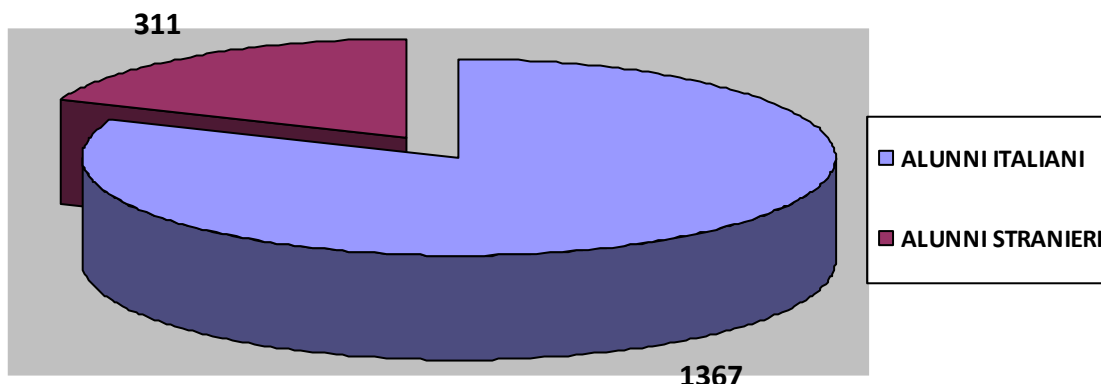


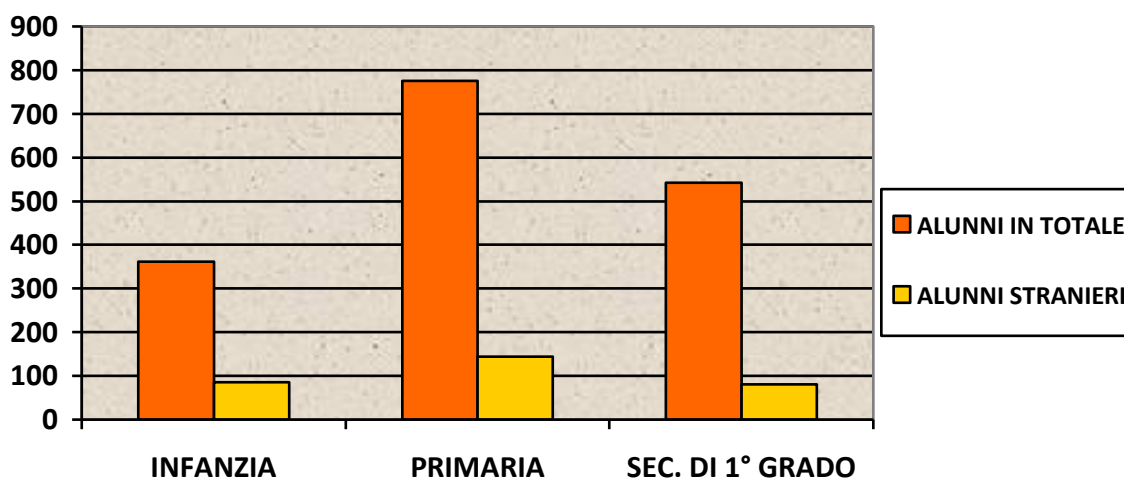
**PRESENZA DEGLI ALUNNI STRANIERI  
NELL'ISTITUTO COMPRENSIVO DI FIGLINE VALDARNO  
as 2018-2019**

*(rappresentazione grafica dei dati forniti dalla segreteria)*



Gli alunni stranieri costituiscono il 18,53 % ca. del totale (311 su 1678).

**PRESENZA DI ALUNNI STRANIERI NEI TRE ORDINI DI SCUOLA**

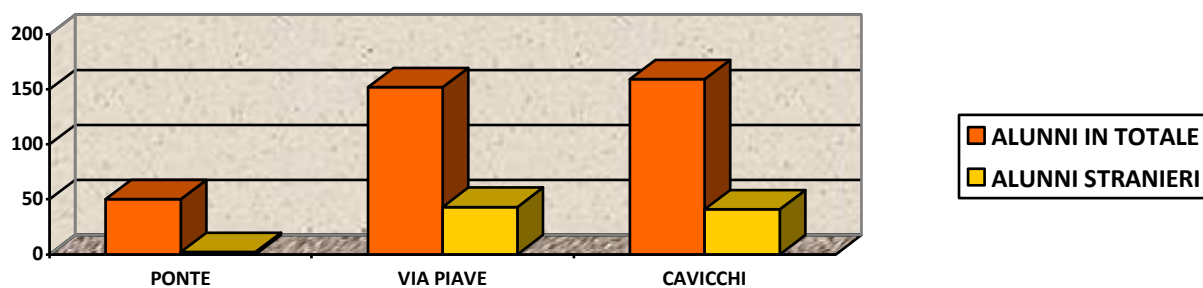


Nella scuola infanzia gli alunni costituiscono il 23,82% del totale (86 su 361)

Nella scuola primaria gli alunni costituiscono il 18,58% del totale (144 su 775)

Nella scuola secondaria di primo grado gli alunni costituiscono il 14,94% del totale (81 su 542)

### ALUNNI STRANIERI NELLA SCUOLA DELL'INFANZIA SUDDIVISI PER PLESSI SCOLASTICI

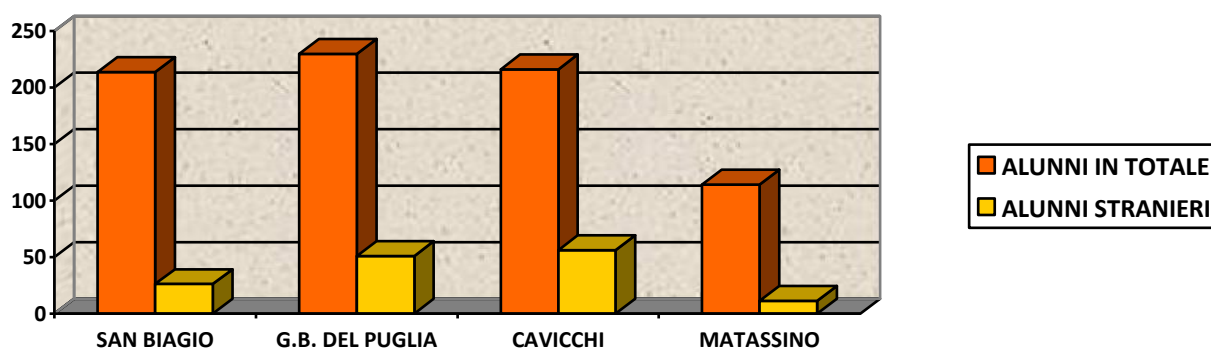


Nel plesso del Ponte agli Stollia gli alunni stranieri costituiscono il 4% (2 su 50)

Nel plesso di Via Piave gli alunni stranieri costituiscono il 28,28% (43 su 152)

Nel plesso Cavicchi gli alunni stranieri costituiscono il 25,78% (41 su 159)

### ALUNNI STRANIERI NELLA SCUOLA PRIMARIA SUDDIVISI PER PLESSI SCOLASTICI



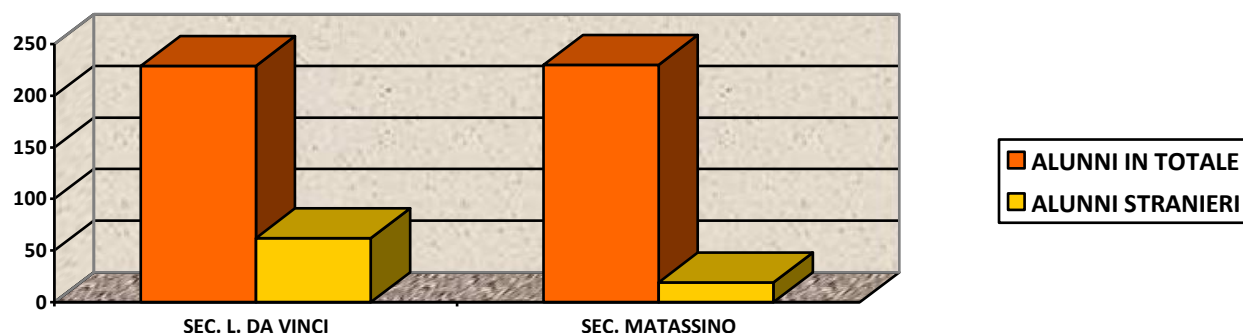
Nel plesso Del Puglia gli alunni stranieri costituiscono il 22,17% (51 su 230)

Nel plesso di Cavicchi gli alunni stranieri costituiscono il 25,92% (56 su 216)

Nel plesso Matassino gli alunni stranieri costituiscono il 9,6% (11 su 114)

Nel plesso di San Biagio gli alunni stranieri costituiscono il 12,14% (26 su 214)

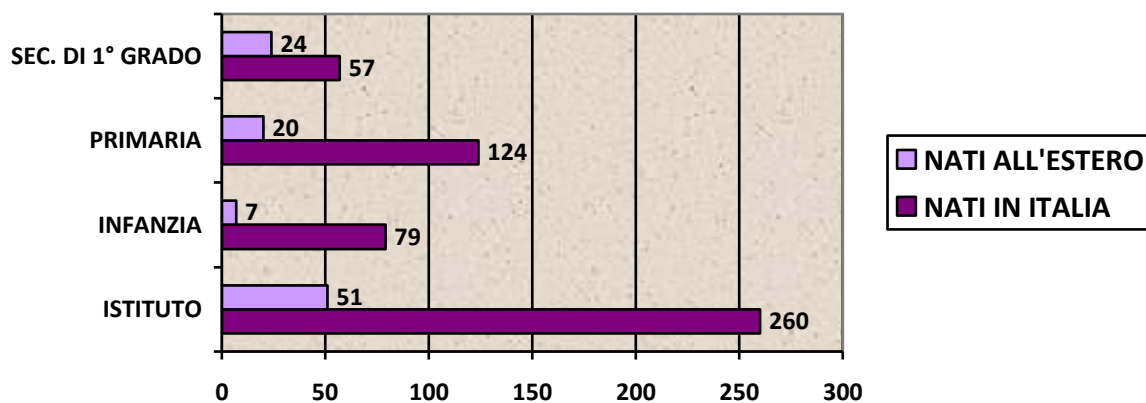
### ALUNNI STRANIERI NELLA SCUOLA SEC. DI 1° GRADO SUDDIVISI PER PLESSI SCOLASTICI



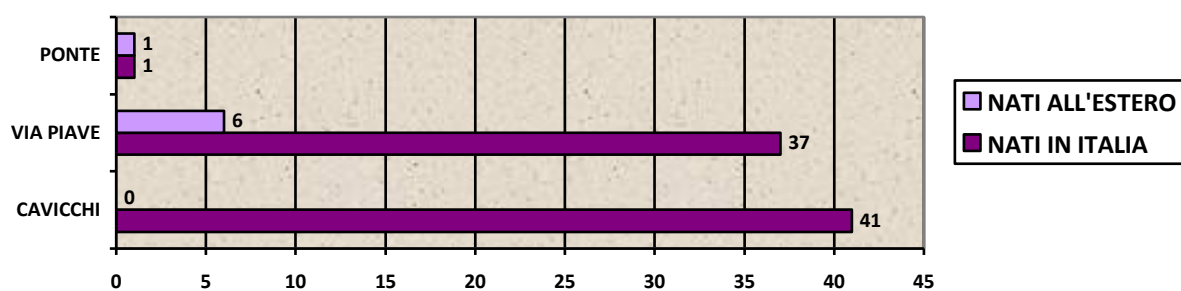
Nel plesso scuola Secondaria di 1° Sede gli alunni stranieri costituiscono il 27,07% (62 su 229)

Nel plesso scuola secondaria di 1° Matassino gli alunni stranieri costituiscono il 6,07% (19 su 230)

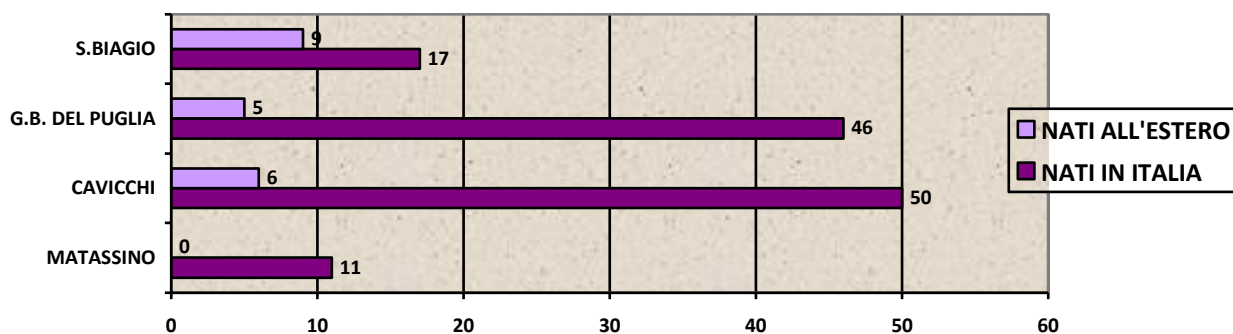
## ALUNNI STRANIERI NATI IN ITALIA E ALL'ESTERO



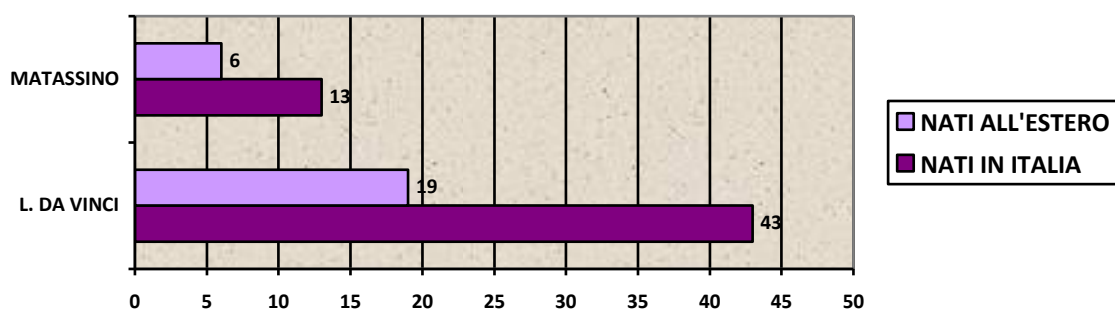
## SITUAZIONE NELLA SCUOLA DELL'INFANZIA



## SITUAZIONE NELLA SCUOLA PRIMARIA



## SITUAZIONE NELLA SCUOLA SECONDARIA DI PRIMO GRADO



## PAESI DI ORIGINE DEGLI ALUNNI STRANIERI DELL'ISTITUTO

