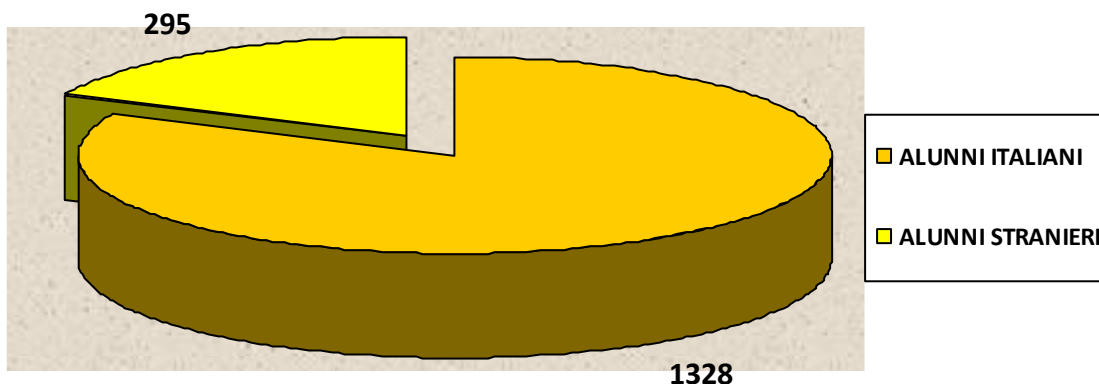


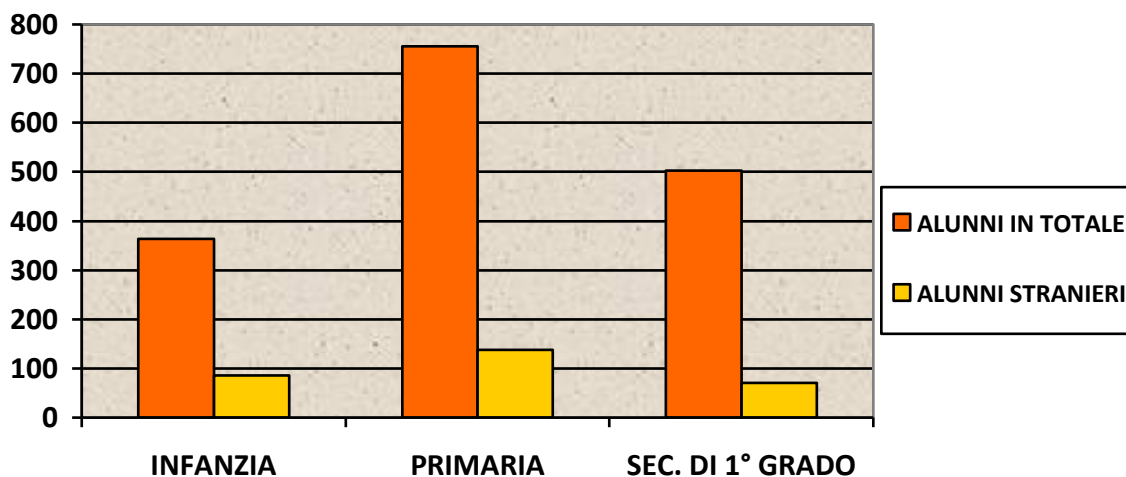
**PRESENZA DEGLI ALUNNI STRANIERI
NELL'ISTITUTO COMPRENSIVO DI FIGLINE VALDARNO
as 2017-2018**

(rappresentazione grafica dei dati forniti dalla segreteria)



Gli alunni stranieri costituiscono il 18,17 % ca. del totale (295 su 1623).

PRESENZA DI ALUNNI STRANIERI NEI TRE ORDINI DI SCUOLA

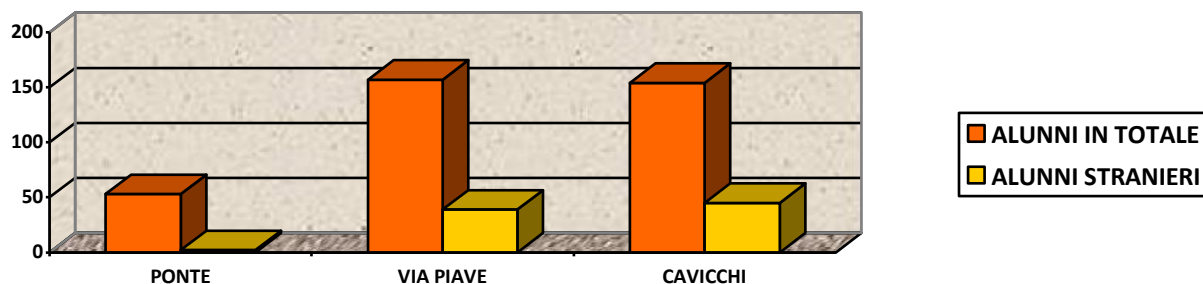


Nella scuola infanzia gli alunni costituiscono il 23,63% del totale (86 su 364)

Nella scuola primaria gli alunni costituiscono il 18,25% del totale (138 su 756)

Nella scuola secondaria di primo grado gli alunni costituiscono il 14,11% del totale (71 su 503)

ALUNNI STRANIERI NELLA SCUOLA DELL'INFANZIA SUDDIVISI PER PLESSI SCOLASTICI

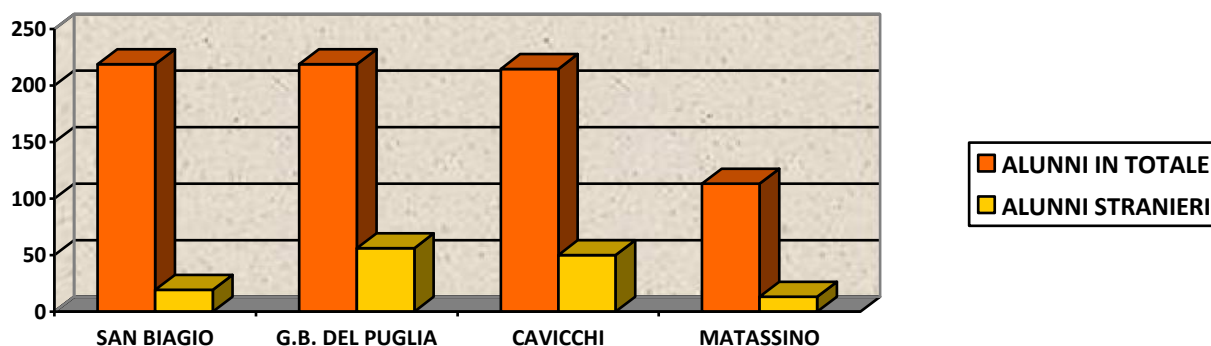


Nel plesso del Ponte agli Stollì gli alunni stranieri costituiscono l'3,77% (2 su 53)

Nel plesso di Via Piave gli alunni stranieri costituiscono il 24,84% (39 su 157)

Nel plesso Cavicchi gli alunni stranieri costituiscono il 29,22% (45 su 154)

ALUNNI STRANIERI NELLA SCUOLA PRIMARIA SUDDIVISI PER PLESSI SCOLASTICI



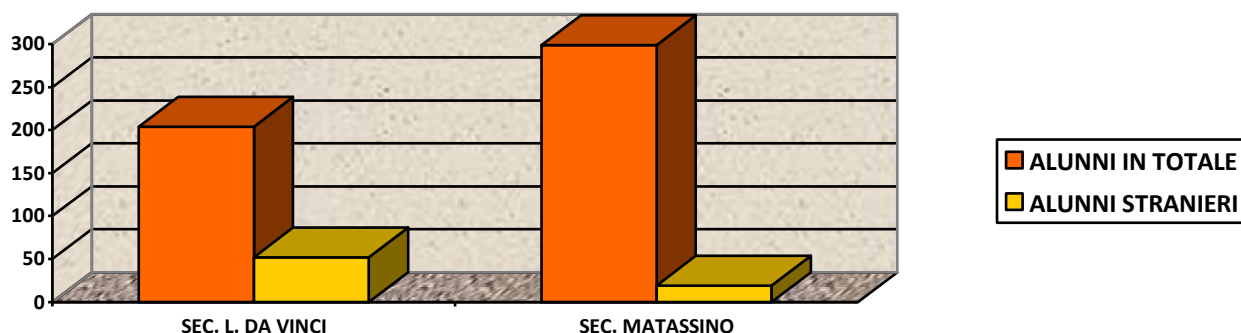
Nel plesso Del Puglia gli alunni stranieri costituiscono il 25,57% (56 su 219)

Nel plesso di Cavicchi gli alunni stranieri costituiscono il 23,25% (50 su 215)

Nel plesso Matassino gli alunni stranieri costituiscono il 11,50% (13 su 113)

Nel plesso di San Biagio gli alunni stranieri costituiscono il 8,67% (19 su 219)

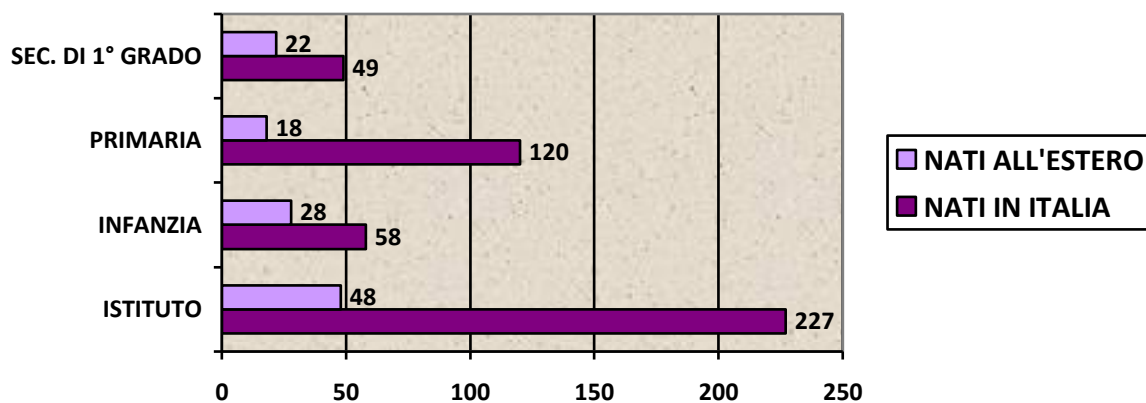
ALUNNI STRANIERI NELLA SCUOLA SEC. DI 1° GRADO SUDDIVISI PER PLESSI SCOLASTICI



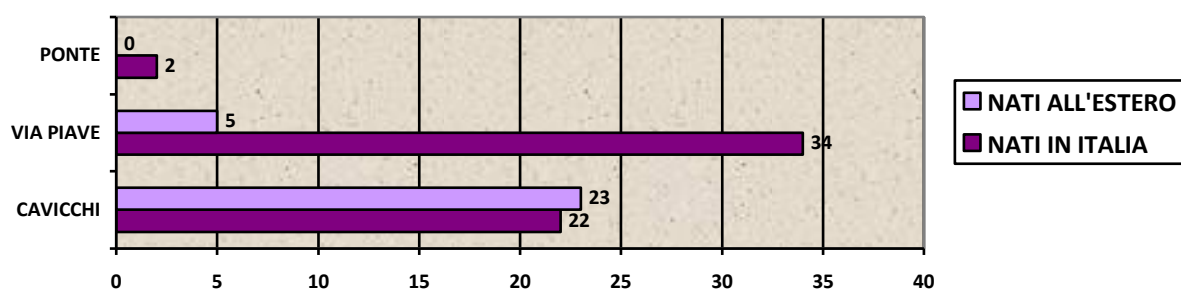
Nel plesso scuola Secondaria di 1° Sede gli alunni stranieri costituiscono il 24,49% (52 su 204)

Nel plesso scuola secondaria di 1° Matassino gli alunni stranieri costituiscono il 6,35% (19 su 299)

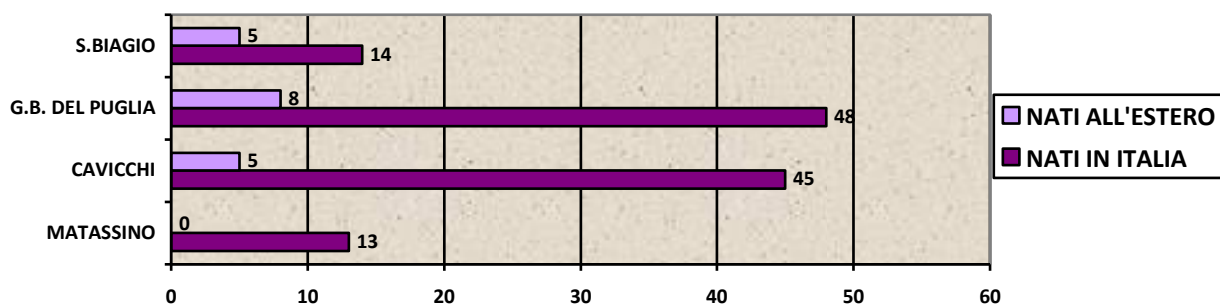
ALUNNI STRANIERI NATI IN ITALIA E ALL'ESTERO




SITUAZIONE NELLA SCUOLA DELL'INFANZIA



SITUAZIONE NELLA SCUOLA PRIMARIA



SITUAZIONE NELLA SCUOLA SECONDARIA DI PRIMO GRADO



PAESI DI ORIGINE DEGLI ALUNNI STRANIERI DELL'ISTITUTO

